



AXA Subfundusz Globalnej Makroalokacji

AXA Specjalistyczny Fundusz Inwestycyjny Otwarty • 30 września 2020 r.

Cechy subfunduszu

poziom ryzyka¹

Subfundusz absolutnej stopy zwrotu stosujący strategię inwestycyjną polegającą na inwestycji 30% portfela w akcje europejskie zabezpieczone kontraktami na indeks europejski STOXX Europe 600 oraz 70% w tytuły uczestnictwa funduszy dłużnych AXA Investment Managers i AB (Alliance Bernstein). Wyniki subfunduszu nie są zależne od wahań kursów walut, dzięki zastosowaniu strategii zabezpieczania ryzyka walutowego.

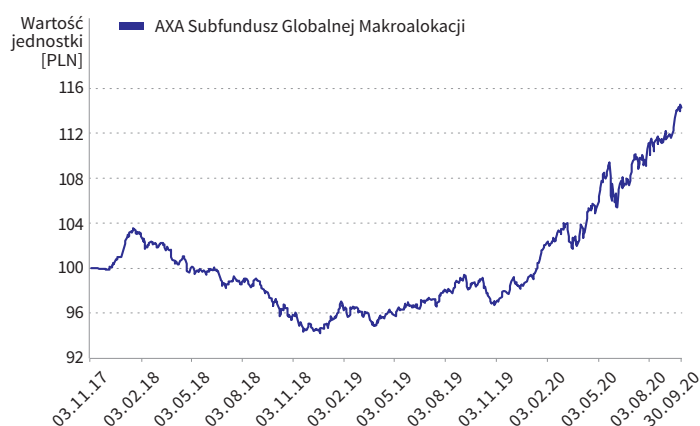
Profil inwestora

Subfundusz jest kierowany do inwestorów, którzy:

- oczekują od inwestycji potencjału wysokiego wzrostu wartości zainwestowanego kapitału w związku z lokowaniem aktywów subfunduszu w akcje i inne instrumenty finansowe o podobnym ryzyku,
- akceptują podwyższony poziom ryzyka inwestycyjnego, związanego w szczególności z możliwością wahań cen na rynkach giełdowych,
- poszukują inwestycji o wysokiej płynności,
- planują inwestycję na okres co najmniej 3–5 lat.

Wyniki inwestycyjne²

Dane na 30.09.2020 r.



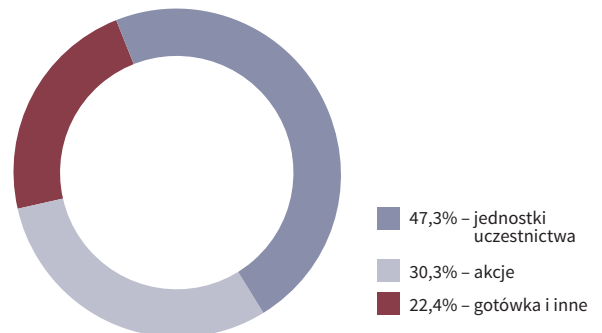
Informacje o subfunduszu

Dane na 30.09.2020 r.

Typ subfunduszu	mieszany
Dzień pierwszej wyceny	3 listopada 2017 r.
Aktywa netto	28 562 836,80 PLN
Wartość jednostki uczestnictwa	114,29 PLN
Minimalna wpłata	100 PLN
Aktualnie pobierana opłata za zarządzanie (kat. A)	1,8%
Benchmark	brak

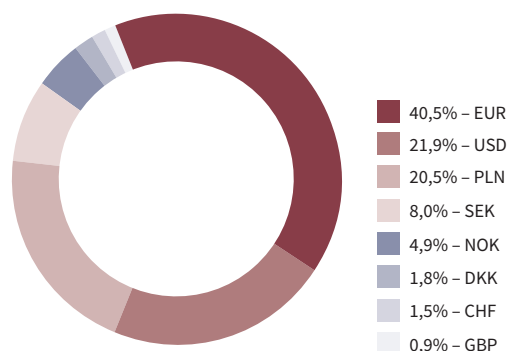
Klasy aktywów

Dane na 30.09.2020 r.



Alokacja walutowa

Dane na 30.09.2020 r.



Nazwa subfunduszu		1M	3M	6M	12M	24M	36M	YTD
AXA Globalnej Makroalokacji	kat. A	2,30%	6,03%	11,13%	16,03%	18,04%	–	15,17%

1. SRRI (Syntetyczny Wskaźnik Ryzyka i Zwrotu) bazuje na historycznej zmienności wyznaczonej w oparciu o tygodniowe stopy zwrotu funduszu za okres ostatnich 5 lat, wyrażonej w skali jednego roku. Wraz z rosnącym poziomem zmienności funduszowi przypisywana jest wartość wskaźnika SRRI z przedziału od 1 do 7.

2. Fundusz został wpisany do rejestru funduszy inwestycyjnych 23.10.2017 r.



AXA Subfundusz Globalnej Makroalokacji

AXA Specjalistyczny Fundusz Inwestycyjny Otwarty • 30 września 2020 r.

Miary ryzyka

Dane na 30.09.2020 r.

	1 rok	3 lata	5 lat
Odchylenie standardowe	6,1%	-	-
Alfa	-	-	-
Beta	-	-	-
Tracking error	-	-	-
Information ratio	-	-	-
Wskaźnik Sharpa	2,35	-	-

Największe pozycje w portfelu

Dane na 30.09.2020 r.

Nazwa	Udział w portfelu
ACM BERNSTEIN SICAV	27,30%
AXA WORLD FUNDS SICAV	24,11%
AXA WORLD-EMMK SH DUR BD-IH	6,98%



Lider portfela: Sebastian Liński CIIA, PRM, doradca inwestycyjny, dyrektor akcji zagranicznych

Posiada certyfikat analityka statystycznego SAS oraz zdane wszystkie etapy egzaminów w ramach programu CAIA. Absolwent Szkoły Głównej Handlowej na kierunku metody ilościowe w ekonomii i systemy informacyjne, gdzie specjalizował się w ekonometrii. Obecnie odpowiedzialny za zarządzanie funduszami akcyjnymi, w szczególności inwestującymi na rynkach zagranicznych, analizę fundamentalną spółek giełdowych oraz zarządzanie portfelami inwestycyjnymi w ramach strategii „Fund of Funds”.

Wyjaśnienie pojęć

Odchylenie standardowe – zmienność rocznej stopy zwrotu z jednostki funduszu, wyznaczona na bazie rocznego szeregu dziennych logarytmicznych stóp zwrotu z jednostki funduszu i zaprezentowana w skali jednego roku.

Alfa – miara średniej rocznej stopy zwrotu z jednostki funduszu, która jest niezależna od wyniku benchmarku. Alfa w wysokości 2% dla danego funduszu oznacza, że gdyby benchmark uzyskał wynik roczny 0%, to fundusz średnio osiągnąłby wynik 2%. Alfa jest wyznaczana jako jeden z parametrów regresji liniowej pomiędzy stopami zwrotu z funduszu a stopami zwrotu z benchmarku skorygowanymi o czynnik związany z opłatą za zarządzanie, na szeregu o długości jednego roku dziennych logarytmicznych stóp zwrotu.

Beta – miara wrażliwości stopy zwrotu z jednostki funduszu na zmiany benchmarku. Informuje o tym, o ile procent średnio zmieni się stopa zwrotu z jednostki funduszu, jeśli stopa zwrotu z benchmarku wzrośnie o 1%. Beta jest wyznaczana jako jeden z parametrów regresji liniowej pomiędzy stopami zwrotu z funduszu a stopami zwrotu z benchmarku skorygowanymi o czynnik związany z opłatą za zarządzanie, na szeregu o długości jednego roku dziennych logarytmicznych stóp zwrotu.

Tracking error – odchylenie standardowe różnicy pomiędzy stopą zwrotu z jednostki funduszu a stopą zwrotu benchmarku skorygowaną o czynnik związany z opłatą za zarządzanie funduszem, wyznaczone na bazie rocznego szeregu logarytmicznych dziennych stóp zwrotu i zaprezentowane w skali jednego roku.

Information ratio – miara wyniku funduszu uwzględniająca ryzyko. Wyznaczana jako iloraz oczekiwanego *active return* portfela przez jego *tracking error*. *Active return* jest różnicą pomiędzy stopą zwrotu z jednostki funduszu a stopą zwrotu z benchmarku skorygowaną o czynnik związany z opłatą za zarządzanie. Wyznaczany na bazie rocznego szeregu dziennych logarytmicznych stóp zwrotu i zaprezentowany w skali jednego roku.

Wskaźnik Sharpa – miara obrazująca stosunek wyniku z jednostki funduszu ponad stopę wolną od ryzyka do ryzyka związanego z tym wynikiem. Wskaźnik oblicza się jako iloraz rocznej oczekiwanej stopy zwrotu z jednostki funduszu ponad stopę wolną od ryzyka przez odchylenie standardowe różnic tych dwóch stóp. Wyznaczany podobnie jak *information ratio* na bazie rocznego szeregu dziennych logarytmicznych stóp zwrotu i prezentowany w skali jednego roku.

Nota prawna

Dane na dzień 30 września 2020 r.

Wykresy i wyniki stanowią opracowanie własne AXA TFI S.A. Subfundusz wydzielony w ramach AXA Specjalistycznego Funduszu Inwestycyjnego Otwartego.

Niniejszy materiał został przygotowany przez AXA TFI S.A. w dobrej wierze i z należytą starannością. Ma on charakter wyłącznie informacyjny i nie stanowi pełnej informacji o funduszach inwestycyjnych, w szczególności nie należy go traktować jako rekomendacji inwestowania w jakiekolwiek instrumenty finansowe. Wyniki historyczne prezentowane w materiale nie gwarantują osiągnięcia podobnych wyników w przyszłości. Subfundusz nie gwarantuje osiągnięcia celu inwestycyjnego. Uczestnik musi się liczyć z możliwością utraty co najmniej części zainwestowanych środków. Indywidualna stopa zwrotu z inwestycji jest uzależniona od wartości jednostki uczestnictwa w momencie jej zbycia i odkupienia przez fundusz oraz od wysokości pobranych opłat dystrybucyjnych. Indywidualna stopa zwrotu z inwestycji uczestnika nie jest tożsama z wynikiem funduszu i jest uzależniona od poziomu pobranych opłat manipulacyjnych oraz należnego podatku bezpośrednio obciążającego dochód z inwestycji w subfundusz, w szczególności podatku dochodowego.

Ze względu na bardzo duży udział akcji w portfelu subfundusz charakteryzuje się wysokim poziomem ryzyka oraz znacznymi wahaniami wartości jednostki uczestnictwa w krótkim czasie.

W zależności od przyjętej polityki inwestycyjnej aktywa danego subfunduszu mogą być lokowane w większości w inne kategorie lokat niż papiery wartościowe lub instrumenty rynku pieniężnego, lub powyżej 35% wartości aktywów takiego subfunduszu może być lokowane w papiery wartościowe emitowane, poręczone lub gwarantowane przez Skarb Państwa, Narodowy Bank Polski, a także w papiery wartościowe emitowane, poręczone lub gwarantowane przez Państwo Członkowskie lub jedno z państw należących do OECD innych niż Rzeczpospolita Polska, wskazanych w prospekcie informacyjnym.

Informacje o opłatach znajdują się w Tabeli Opłat. Szczegółowe informacje dotyczące inwestowania w fundusze inwestycyjne oraz opis ryzyka związanego z inwestowaniem znajdują się w Prospekcie Informacyjnym oraz w Kluczowych Informacjach dla Inwestorów. Wszystkie wymienione dokumenty są dostępne w siedzibie AXA TFI S.A. oraz na stronie <https://axa.pl/emerytura-i-inwestycje/axa-tfi/>. Pełna treść noty prawnej dostępna jest pod <https://axa.pl/emerytura-i-inwestycje/nota-prawna/>.



22 541 76 06
tfi.axa.pl, axa.tfi@axa.pl

Koszt połączenia z infolinią według stawek operatora, z którego usług korzysta Uczestnik.



Numer rachunku nabyć
(PLN) 26 1140 1010 0000 5586 9900 4002