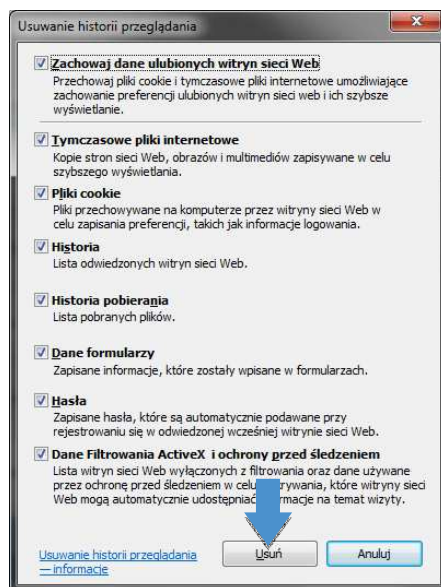


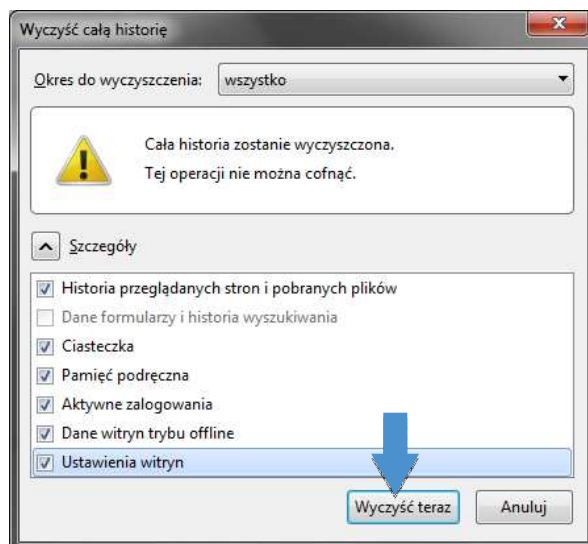
Internet Explorer 9

Na pasku menu kliknij *Narzędzia*, a następnie wybierz z listy pozycję *Usuń historię przeglądania...* i po zaznaczeniu poniższych opcji zatwierdź je przyciskiem *Usuń*.



Mozilla Firefox 34

Na pasku menu kliknij *Historia*, a następnie wybierz z listy pozycję *Wyczyść historię przeglądania...* i po zaznaczeniu poniższych opcji zatwierdź je przyciskiem *Wyczyść teraz*.

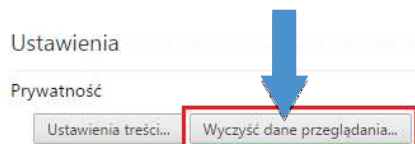


Google Chrome 20

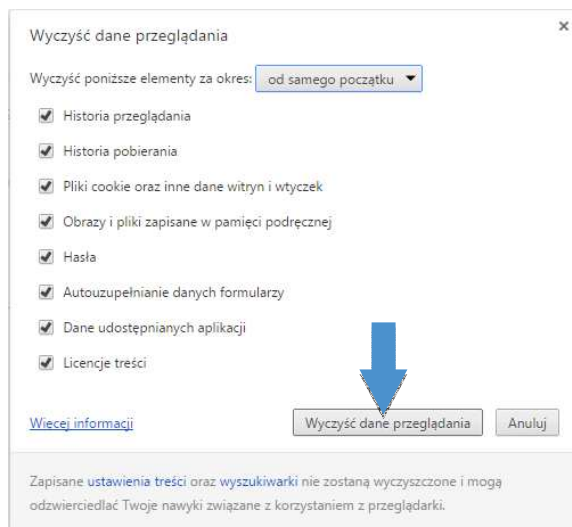
Kliknij ikonę *Ustawienia Google Chrome*  znajdującą się w prawym górnym rogu przeglądarki:



Z rozwiniętej listy wybierz pozycję *Historia*. Otworzy się nowy ekran, na którym kliknij *Wyczyść dane przeglądania*:



W nowym oknie zaznacz poniższe opcje i zatwierdź je przyciskiem *Wyczyść dane przeglądania*:



Safari 5

Kliknij ikonę *Ustawienia ogólne Safari*  znajdującą się w prawym górnym rogu przeglądarki:



Z rozwiniętej listy wybierz pozycję *Resetuj Safari*. Zostaniesz przeniesiony do nowego okna, na którym zaznacz poniższe opcje i zatwierdź je przyciskiem *Wyzeruj*:

